

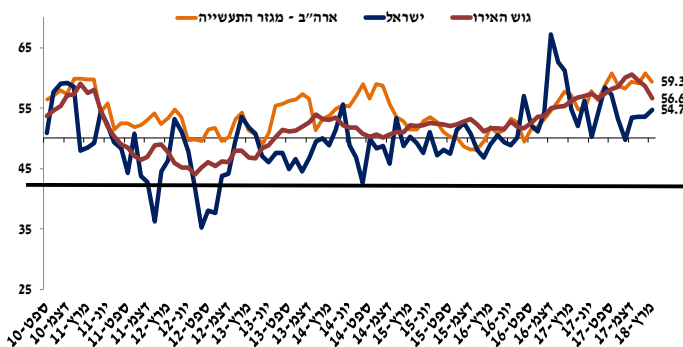
## סקירת חדשות כלכליות מהעולם 01.04.2018-30.04.2018

### מדד מנהלי הרכש – התרחבות בפעילות התעשייתית הישראלית

מדד מנהלי הרכש העולמי בתעשייה עמד בחודש מרץ 2018 על 53.4 נקודות, אשר משקף התרחבות בייצור התעשייתי הגלובלי. המדד מסכם חמש שנות התרחבות בפעילות התעשייתית, למעט בפברואר ומאי 2016 בהם נרשם קיפאון. עוד נציין, כי החודש נרשמה ירידה נוספת במדד זה, אך יחד עם זאת נרשמה רמה גבוהה ביחס לעבר. בין המדינות הנסקרות בלטו לחיוב ארה"ב, גוש האירו וקנדה שהציגו התרחבות בפעילות התעשייתית.

### התפתחות מדד מנהלי הרכש


קו 50 מפריד בין התכווצות להתרחבות



מדד מנהלי הרכש הישראלי רשם עליה של 1.1 נקודות במרץ לרמה של 54.7<sup>1</sup>, רמה זו של המדד מצביעה על המשך התרחבות בפעילות התעשייתית הישראלית. העלייה בתקופה הנסקרת משקפת בעיקרה התרחבות במדד רכיב ההזמנות ליצוא.

יחד עם זאת, העובדה כי הפעילות התעשייתית ברחבי העולם רשמה התרחבות במרבית החודשים בחמש שנים האחרונות, ואילו התעשייה הישראלית רשמה התכווצות בפעילותה במהלך מרבית תקופה זו, הינה מדאיגה, שכן היא מאששת את ההשערה כי כושר התחרות של התעשייה הישראלית נשחק.

### מדד מנהלי הרכש בתעשייה ברחבי העולם



מקור: ISM, Markit, בנק הפועלים.

<sup>1</sup> מדד מעל 50 מצביע על התרחבות בפעילות.

**מדדי מחירים לצרכן בעולם:**

אינפלציה שנתית גבוהה במדינות המתפתחות אל מול אינפלציה שנתית מתונה ביותר בישראל.

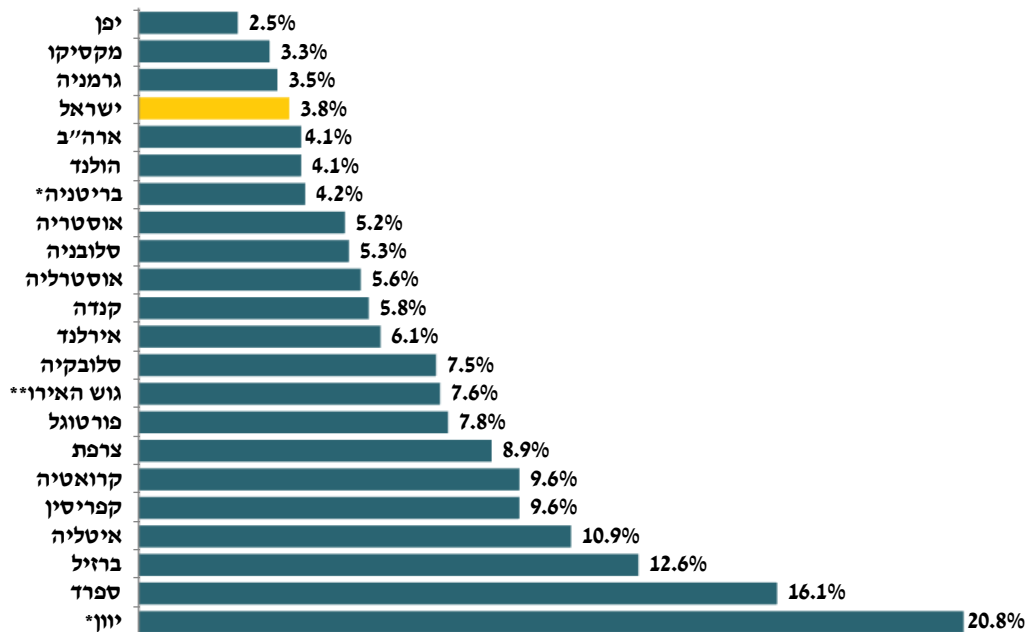
מדינה	שינוי חודשי: מרץ 2018	אינפלציה שנתית
מקסיקו	0.3%	5.0%
ברזיל	0.1%	2.7%
בריטניה	0.1%	2.5%
ארה"ב	-0.1%	2.4%
קנדה	0.3%	2.3%
סין	-1.1%	2.1%
גוש האירו	1.0%	1.3%
ישראל	0.3%	0.2%

**שיעור האבטלה ברחבי העולם:**

יפן ממשיכה להציג את שיעור האבטלה הנמוך ביותר בקרב המדינות הנסקרות. מנגד, יוון וספרד עדיין משתרכות הרחק מאחור בפער ניכר, עם שיעורי אבטלה גבוהים במיוחד.

**שיעורי האבטלה ברחבי העולם**

פברואר 2018 (או הנתון האחרון שפורסם)



\* הנתון מעודכן מעודכן לדצמבר  
 \*\* בעקבות החלטת הברקזיט, גוש האירו מוצג ללא בריטניה  
 מקור: עיבודי המחלקה למוחקר כלכלי לנתוני היורוסטאט והלשכה המרכזית לסטטיסטיקה

**קֶרֶן הַמְטָבֵעַ הַבִּינְלָאוּמִית הוֹתִירָה אֶת תַּחֲזִית הַצְמִיחָה הָעוֹלָמִית לֵאלֵא שִׁינוּי<sup>2</sup>**

קֶרֶן הַמְטָבֵעַ הַבִּינְלָאוּמִית (IMF) הוֹתִירָה אֶת תַּחֲזִית הַצְמִיחָה הָעוֹלָמִית לִשְׁנֵים 2018 ו-2019, לֵאלֵא שִׁינוּי (3.9% לְכָל אַחַת מֵהַשָּׁנִים). כְּמוֹ כֵן, עוֹדְכָנָה כִּלְפֵי מַעְלָה תַּחֲזִית הַצְמִיחָה שֶׁל הַמְדִינוֹת הַמְּפוֹתָחוֹת לִשְׁנַת 2018 ל-2.5% (לְעוֹמַת 2.3% בַּתַּחֲזִית הַקּוֹדְמָת<sup>3</sup>), וְלִשְׁנַת 2019 הַתַּחֲזִית נוֹתֵרָה לֵאלֵא שִׁינוּי לְעוֹמַת הַתַּחֲזִית הַקּוֹדְמָת (2.2%). בַּמִּקְבִּיל, תַּחֲזִית הַצְמִיחָה שֶׁל הַמְדִינוֹת הַמִּתְפַּתָּחוֹת לִשְׁנַת 2018 נוֹתֵרָה לֵאלֵא שִׁינוּי וְעוֹמַדָת עַל 4.9%, וְתַחֲזִית הַצְמִיחָה לִשְׁנַת 2018 עוֹדְכָנָה בַּמַּעַט כִּלְפֵי מַעְלָה (5.1% לְעוֹמַת 5%). בְּנוֹסֵף, קֶרֶן הַמְטָבֵעַ מַעְרִיכָה אֶת קֶצֶב צְמִיחַת הַתּוֹצָר בִּישְׂרָאֵל בְּשָׁנִים 2018-2019 בֶּכ-3.3% ו-3.5% בַּהֲתַאמָה וְאֵת שִׁיעוֹר הָאֲבִטְלָה, בְּשִׁיעוֹר נִמּוֹךְ שֶׁל כ-4.2%.

מדינה	תחזית 2018	תחזית 2019
מדינות מפותחות	2.5%	2.2%
מדינות מתפתחות	4.9%	5.1%
ארה"ב	2.9%	2.7%
גוש האירו	2.4%	2.0%
סין	6.6%	6.4%
הודו	7.4%	7.8%

**התפתחויות מרכזיות נוספות**

**גוש האירו: עמידה ביעדי חינוך על תיכוני עד 2020**

האיחוד האירופאי הציב לעצמו יעד לשיפור איכות החינוך העל תיכוני בגוש האירו עד שנת 2020. במסגרת הצבת המטרה הוחלט על שני יעדים אסטרטגיים: הראשון, הגדלת היקף מסיימי החינוך העל-תיכוני בגילאי 30-34 ל-40% מסך האוכלוסייה בגילאים האלו, והשני הפחתת שיעור העוזבים את המסגרת החינוכית בגילאי 18-24 לכ-10% עד שנת 2020. בהתאם לצעדי מדיניות שנקטו, משנת 2002, חלה עליה הדרגתית: משיעור של כ-23.6% מסך מסיימי החינוך העל-תיכוני בגילאי 30-34, עלה היקפם לכ-39.9% בשנת 2017. במקביל, ירד שיעור הנוטשים את המסגרת העל-תכונית בכ-5% (מ-15.3% בשנת 2006 לשיעור של כ-10.6% בשנת 2017). בין המדינות שתרמו להגדלת היקף מסיימי החינוך העל תיכוני היו ליטא, יוון, אירלנד ולוקסמבורג.

**בריטניה: האטה ניכרת בצמיחת התוצר בבריטניה**

נתוני צמיחת התוצר בבריטניה לרבע הראשון של השנה מצביעים על האטה משמעותית בקצב הצמיחה, כך נרשמה צמיחה של כ-0.1% לעומת הרבע האחרון של 2017, אשר כמותה לא נרשם משנת 2013. נגיד הבנק המרכזי של בריטניה, מארק קרני, ציין כי תהליך ההיפרדות מגוש האירו מוביל לירידה בצמיחת התוצר, כאשר בשנת 2017 צמיחת התוצר ירדה בכ-1% והפגיעה צפויה להעמיק עד לשיעור מצטבר של כ-2% עד סוף שנת 2018.

<sup>2</sup> אפריל 2018  
<sup>3</sup> ינואר 2018  
<sup>4</sup> ינואר 2018

**ארה"ב: האטה בצמיחת התוצר ברבע הראשון של השנה**

במהלך חודש אפריל פורסמו האומדנים המוקדמים לנתוני חשבונות לאומיים לרבע הראשון של השנה, המראים על צמיחה בקצב שנתי של כ- 2.3% לעומת הרבע האחרון של 2017, בו חלה צמיחה של כ- 2.9%.

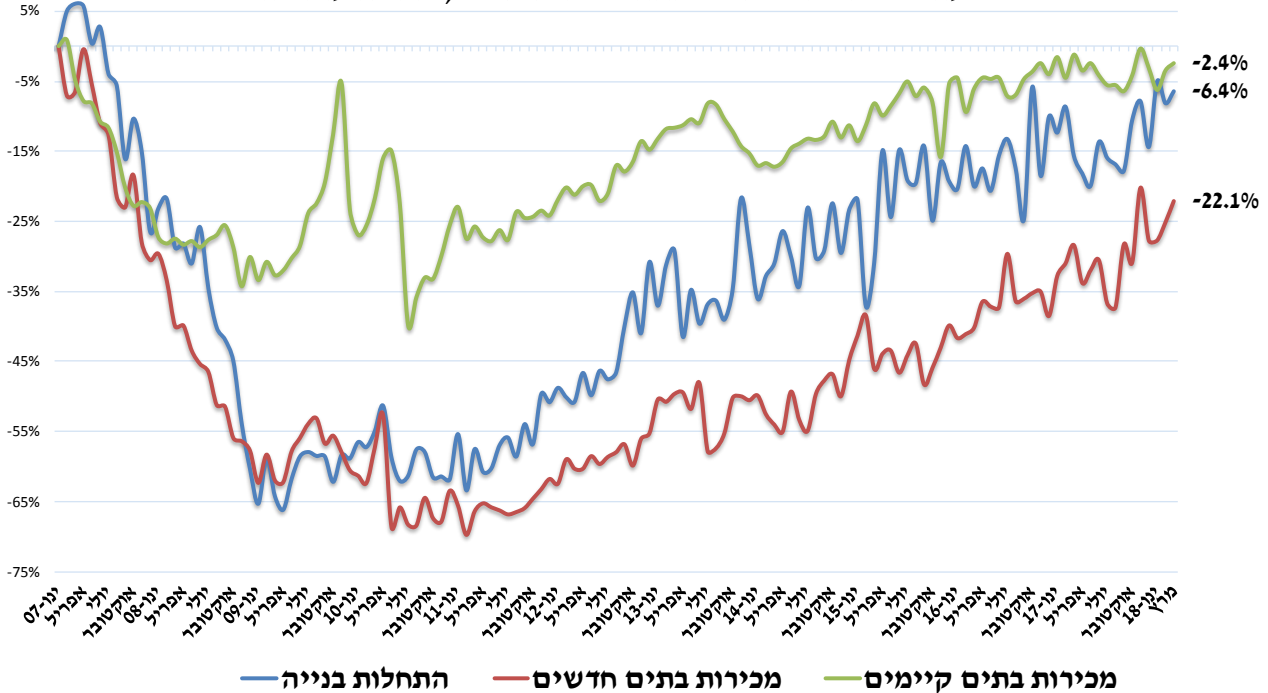
צמיחת התוצר משקפת בין היתר עלייה ברכיבי ההשקעות שלא למגורים, הוצאה לצריכה פרטית, יצוא והוצאה ממשלתית. מנגד, גידול ברכיב היבוא קיזז במעט את צמיחת התוצר הרבעונית. ההאטה בצמיחת התוצר ביחס לרבעון הקודם מיוחסת למרבית רכיבי התוצר המרכזיים (למעט רכיבי ההשקעה והמלאים), ובייחוד לרכיב ההוצאה לצריכה פרטית אשר ככל הנראה הואט על רקע גורמים עונתיים.

**שוק הנדל"ן: צמיחה בנתוני מכירות בתים חדשים**

בחודש מרץ 2018 חלה עליה שנתי של כ- 4% בנתוני מכירות בתים חדשים, בהמשך לעליה של כ- 3.6% בחודש קודם. במקביל, צמיחה של כ- 1.9% נרשמה בנתוני התחלות בניה, זאת לאחר ירידה של כ- 3.3% בחודש פברואר 2018. בנוסף, עליה שנתי של כ- 1.1% נרשמה בנתוני מכירות הבתים הקיימים. מדד קייס שילר למחירי בתים לחודש פברואר 2018 הצביע על עלייה של כ- 0.7%.

**שוק הנדל"ן בארה"ב**

**שיעורי שינוי מצטברים מחודש ינואר 2007, מנוכה עונתיות**



מקור: עיבודי התחום למחקר כלכלי לנתוני Federal Reserve ו-Census

**בדבר הסברים והבהרות ניתן לפנות לצוות המחלקה למחקר כלכלי:**  
 מילה סויפר-פז, מנהלת המחלקה, טלפון: 03-5198807  
 קלייר סלע, כלכלנית, טלפון: 03-5198842